


# Indicadores para los ODSS

MARÍA CORTÉS PUCH - Abril 2016



SUSTAINABLE DEVELOPMENT  
SOLUTIONS NETWORK  
A GLOBAL INITIATIVE FOR THE UNITED NATIONS


# La importancia de los indicadores para los ODSs

- Lecciones de los ODMs
  - Qué podría ser distinto esta vez
  - Un marco sólido de monitorización cumple un doble propósito
- 

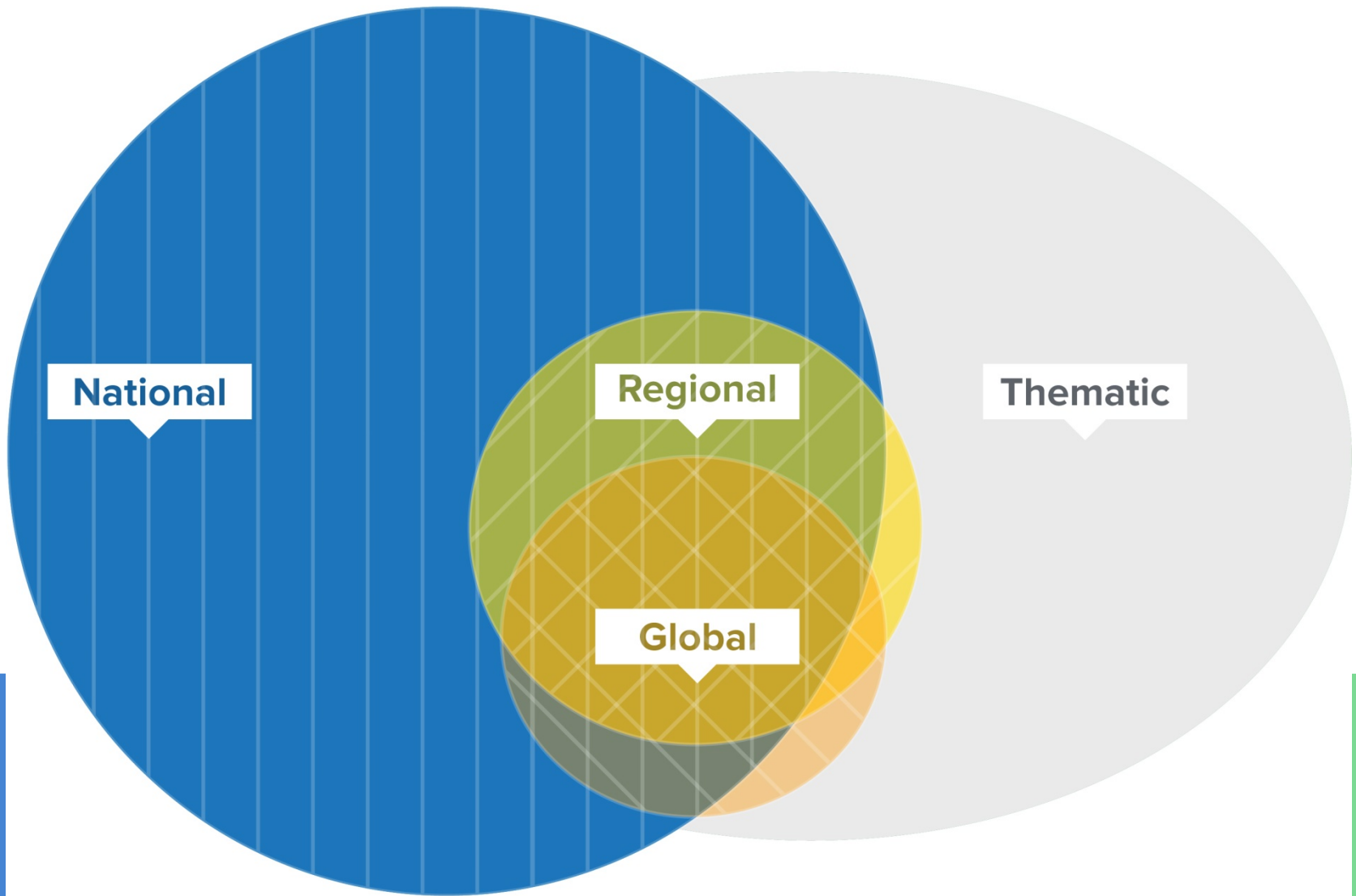
# Rol de SDSN

## 100 indicadores globales:

- Coherencia con indicadores de los ODM,
- **Universalidad** : Aplicables a todos los países,
- **Fiabilidad** : Los datos deben ser fiables, ampliamente disponibles, con una buena cobertura , y con tiempos de cortos para la recopilación y procesamiento,
- **Amplio consenso internacional** sobre su medición,
- **Desagregación**: los datos deben ser “desagregables” por género, urbano/rural, y otras variables.




# Rol de SDSN: Marco de monitorización integrado




# Breve explicación sobre el proceso oficial de selección de indicadores en NNUU

- El Grupo de expertos inter-agencia en indicadores ODS (IAEG) se crea para desarrollar un marco global, así como una lista de indicadores para monitorizar los objetivos y metas de la Agenda 2030.
- **Miembros:** 28 Estados Miembros considerando representación regional.
- **Observadores:** organizaciones y agencias regionales e internacionales, sociedad civil, ONGs, y la academia

# El IAEG-ODSs presenta su informe a la Comisión Estadística de las NNUU en 12/2015:

- 231 Indicadores para todas las metas (80 aún bajo revisión),
  - Febrero: Revisión del informe con 241 indicadores y muchos cambios,
  - La Comisión Estadística de las NNUU endorsa esta lista “provisional.
  - Áreas a mejorar: Agricultura (SDG2) Cambio Climático (SDG13), medio Ambiente y ciudades: mas de la mitad de los indicadores propuestos aún bajo revisión.
- 

# Próximos pasos

- **Tres niveles de indicadores:**
    1. Existe una metodología establecida con datos ya disponibles para la mayoría de los países;
    2. Existe una metodología establecida pero aún no se ha empezado a recoger datos;
    3. No existe una metodología aceptada internacionalmente.
- 

# Propósito del Índice de ODSs de SDSN

- **Herramienta a corto plazo para:**
  - Ayudar a los países hacer un balance de dónde están en términos de los ODSs,
  - Llamar la atención sobre ODSs (medios de comunicación, ≠ actores),
  - Identificar las áreas prioritarias específicas (e.g.: vis a vis región),
- **Promover el debate en torno a:**
  - Balance ODSs,
  - Capacidad para monitorizar rigurosamente el progreso,
  - ¿Qué más necesitamos medir?



# Índice de ODSs: Proceso/metodología

- Selección de indicadores,
- Metodología,
- Evolución desde el primer borrador público:

Enero	Consulta interna
Febrero – Marzo	Consulta pública
Abril	Revisión
Mayo	2ª consulta interna, revisiones finales
Junio	Publicación del informe final
Después	Revisiones periódicas (anuales?).

# Países no incluidos en el primer índice

País	Valores Faltantes	País	Valores Faltantes	País	Valores Faltantes
Afganistán	27%	Guinea Ecuatorial	41%	San Marino	69%
Andorra	54%	Guyana	23%	San Vicente y las Granadinas	51%
Antigua y Barbuda	46%	Islas Marshall, Las	56%	Seychelles	31%
Bahamas	38%	Islas Salomón	36%	Somalia	49%
Barbados	36%	Kiribati	49%	St. Kitts y Nevis	62%
Belice	28%	Libia	31%	St. Lucia	54%
Brunei Darussalam	38%	Liechtenstein	73%	Sudán Meridional	51%
Burundi	24%	Maldivas	36%	Timor-Leste	28%
Comoras, Las	28%	Micronesia, EE. FF.	49%	Tonga	51%
Corea, Rep. Dem.	41%	Mónaco	56%	Turkmenistán	38%
Cuba	23%	Nauru	n/a*	Tuvalu	72%
Dominica	54%	Palaos	54%	Uzbekistán	23%
Eritrea	28%	Papúa-Nueva Guinea	36%	Vanuatu	36%
Fiji	36%	República Centroafricana	24%	Yibuti	28%
Granada	51%	Samoa	44%		
Guinea-Bissau	28%	Santo Tomé y Príncipe	31%		

# Primer borrador del ranking: Dónde está España

País	Código	(G)	(A)	(L)	País	Código	(G)	(A)	(L)
Suecia	SWE	1	1	1	Guinea	GIN	128	130	112
Dinamarca	DNK	2	2	7	Bangladés	BGD	129	123	131
Noruega	NOR	3	3	6	Benín	BEN	130	138	93
Finlandia	FIN	4	4	28	Malawi	MWI	131	112	134
Islandia	ISL	5	5	13	Mali	MLI	132	122	120
Austria	AUT	6	6	11	Lesoto	LSO	133	133	115
Alemania	DEU	7	8	20	Madagascar	MDG	134	117	145
Suiza	CHE	8	7	15	Sudan	SDN	135	142	126
Reino Unido	GBR	9	11	8	Yemen, Rep.	YEM	136	136	140
Francia	FRA	10	12	4	Etiopía	ETH	137	135	146
Nueva Zelanda	NZL	11	10	18	Mauritania	MRT	138	132	147
Países Bajos	NLD	12	9	33	Cote	CIV	139	139	136
Bélgica	BEL	13	13	23	Nigeria	NGA	140	144	128
Portugal	PRT	14	18	3	Burkina	BFA	141	137	125
Eslovenia	SVN	15	16	25	Liberia	LBR	142	143	132
<b>España</b>	<b>ESP</b>	<b>16</b>	<b>20</b>	<b>2</b>	Sierra	SLE	143	141	141
Irlanda	IRL	17	21	10	Haití	HTI	144	146	122
Luxemburgo	LUX	18	15	48	Níger	NER	145	140	144
Canadá	CAN	19	17	65	Chad	TCD	146	145	143
Australia	AUS	20	14	72	Congo, Rep.	COD	147	147	139

# Tablero de países de la OCDE. Indicadores de la OCDE

Country	SDG1	SDG2	SDG3	SDG4	SDG5	SDG6	SDG7	SDG8	SDG9	SDG10	SDG11	SDG12	SDG13	SDG14*	SDG15	SDG16	SDG17
Australia	Yellow	Red	Green	Yellow	Yellow	Red	Red	Yellow	Yellow	Green	Green	Green	Red		Yellow	Yellow	Red
Austria	Green	Yellow	Green	Yellow	Yellow	Green	Red	Red	Yellow	Green	Green	Green	Red	n/a	Yellow	Green	Red
Belgium	Green	Yellow	Green	Yellow	Yellow	Yellow	Red	Red	Yellow	Green	Green	Green	Red	Green	Yellow	Yellow	Yellow
Canada	Yellow	Yellow	Green	Yellow	Yellow	Green	Yellow	Yellow	Green	Green	Green	Green	Red	Green	Yellow	Yellow	Red
Chile	Red	Yellow	Yellow	Yellow	Red	Yellow	Red	Yellow	Red	Red	Green	Green	Yellow	Green	Yellow	Red	White
Czech Republic	Green	Yellow	Green	Yellow	Yellow	Green	Yellow	Red	Red	Green	Green	Green	Red	n/a	Green	Yellow	Red
Denmark	Green	Yellow	Green	Yellow	Yellow	Green	Red	Red	Green	Green	Green	Green	Yellow	Green	Yellow	Green	Green
Estonia	Yellow	Yellow	Yellow	Yellow	Yellow	Yellow	Red	Red	Yellow	Yellow	Green	Green	Red	Green	Yellow	Red	Red
Finland	Green	Yellow	Green	Yellow	Yellow	Green	Red	Red	Yellow	Green	Green	Green	Yellow	Green	Yellow	Green	Green
France	Green	Yellow	Green	Yellow	Yellow	Green	Red	Red	Yellow	Green	Green	Green	Yellow	Green	Yellow	Yellow	Yellow
Germany	Green	Yellow	Green	Yellow	Yellow	Green	Red	Red	Yellow	Green	Green	Green	Red	Green	Yellow	Green	Green
Greece	Yellow	Yellow	Yellow	Yellow	Yellow	Yellow	Red	Red	Red	Yellow	Green	Green	Yellow	Green	Yellow	Yellow	Red
Hungary	Green	Yellow	Green	Yellow	Red	Green	Yellow	Red	Red	Yellow	Green	Green	Yellow	n/a	Yellow	Yellow	Red
Iceland	Green	Yellow	Green	Iceland	Green	Green	Yellow	Yellow	Green	Green	Green	Green	Red	Red	Green	Green	Red
Ireland	Green	Yellow	Yellow	Green	Yellow	Yellow	Red	Red	Yellow	Yellow	Green	Green	Yellow	Green	Yellow	Green	Yellow
Israel	Red	Yellow	Green	Yellow	Yellow	Red	Yellow	Yellow	Yellow	Yellow	Red	Green	Red	Green	Yellow	Yellow	Red
Italy	Yellow	Yellow	Yellow	Yellow	Yellow	Yellow	Red	Red	Yellow	Yellow	Yellow	Yellow	Yellow	Green	Yellow	Yellow	Red
Japan	Red	Green	Yellow	Green	Red	Yellow	Yellow	Yellow	Yellow	White	Green	Green	Red	Green	Yellow	Green	Red
Korea, Rep.	Yellow	Green	Yellow	Yellow	Red	Red	Red	Green	Yellow	Green	Red	Green	Red	Red	Yellow	Yellow	Red
Luxembourg	Green	Yellow	Green	Yellow	Yellow	Yellow	Red	Red	Green	Yellow	Green	Green	Red	n/a	Green	Yellow	Green
Mexico	Red	Yellow	Yellow	Yellow	Yellow	Red	Red	Green	Red	Red	Yellow	Red	Yellow	Yellow	Yellow	Red	White
Netherlands	Green	Yellow	Green	Yellow	Yellow	Green	Red	Red	Yellow	Yellow	Green	Green	Red	Green	Yellow	Green	Green
New Zealand	Green	Yellow	Green	Yellow	Yellow	Green	Yellow	Yellow	Yellow	Green	Green	Green	Yellow	Green	Yellow	Yellow	Red
Norway	Green	Yellow	Green	Yellow	Yellow	Green	Yellow	Yellow	Green	Green	Green	Green	Red	Green	Yellow	Green	Green
Poland	Yellow	Yellow	Yellow	Yellow	Yellow	Green	Red	Red	Red	Yellow	Yellow	Yellow	Yellow	Green	Yellow	Yellow	Red
Portugal	Yellow	Yellow	Yellow	Yellow	Yellow	Yellow	Red	Red	Red	Yellow	Green	Green	Yellow	Green	Yellow	Yellow	Red
Slovak Republic	Green	Yellow	Green	Yellow	Yellow	Green	Yellow	Red	Red	Yellow	Green	Green	Yellow	n/a	Green	Yellow	Red
Slovenia	Green	Yellow	Green	Yellow	Yellow	Green	Yellow	Red	Red	Green	Green	Green	Yellow	Green	Yellow	Green	Green
Spain	Yellow	Yellow	Yellow	Yellow	Green	Red	Red	Red	Red	Yellow	Green	Green	Yellow	Green	Yellow	Yellow	Red
<b>Sweden</b>	Green	Yellow	Green	Yellow	Yellow	Green	Red	Red	Green	Green	Green	Green	Yellow	Green	Yellow	Green	Green
Switzerland	Green	Yellow	Green	Yellow	Yellow	Green	Yellow	Yellow	Yellow	Green	Green	Green	Yellow	n/a	Yellow	Yellow	Yellow
Turkey	Red	Yellow	Yellow	Red	Red	Yellow	Red	Yellow	Red	Yellow	Green	Red	Red	Red	Yellow	Yellow	Green
United Kingdom	Green	Yellow	Yellow	Green	Yellow	Yellow	Red	Red	Yellow	Yellow	Green	Green	Yellow	Green	Yellow	Yellow	Green
United States	Red	Yellow	Yellow	Yellow	Red	Yellow	Red	Yellow	Green	Yellow	Yellow	Yellow	Red	Green	Yellow	Yellow	Red

Para descargarse el borrador y los datos usados:

<http://unsdsn.org/resources/publications/sdg-index>

Para mandar comentarios: [sdgindex@unsdsn.org](mailto:sdgindex@unsdsn.org)

**¡MUCHAS GRACIAS!**

María.Cortes-Puch@UNSDSN.ORG